



PESQUISA DE SATISFAÇÃO
alunos(as) e responsáveis
Guri Fundação CASA

SETEMBRO
2024

Objetivos

O objetivo da pesquisa visa traçar o perfil dos(as) alunos(as) do Guri na Fundação CASA e avaliar sua satisfação com o programa. Além disso, serão analisados aspectos relacionados à avaliação e percepção dos(as) alunos(as) sobre a qualidade do programa, a importância do Guri em suas vidas e a probabilidade de recomendá-lo a outras pessoas.

Metodologia e análise dos resultados

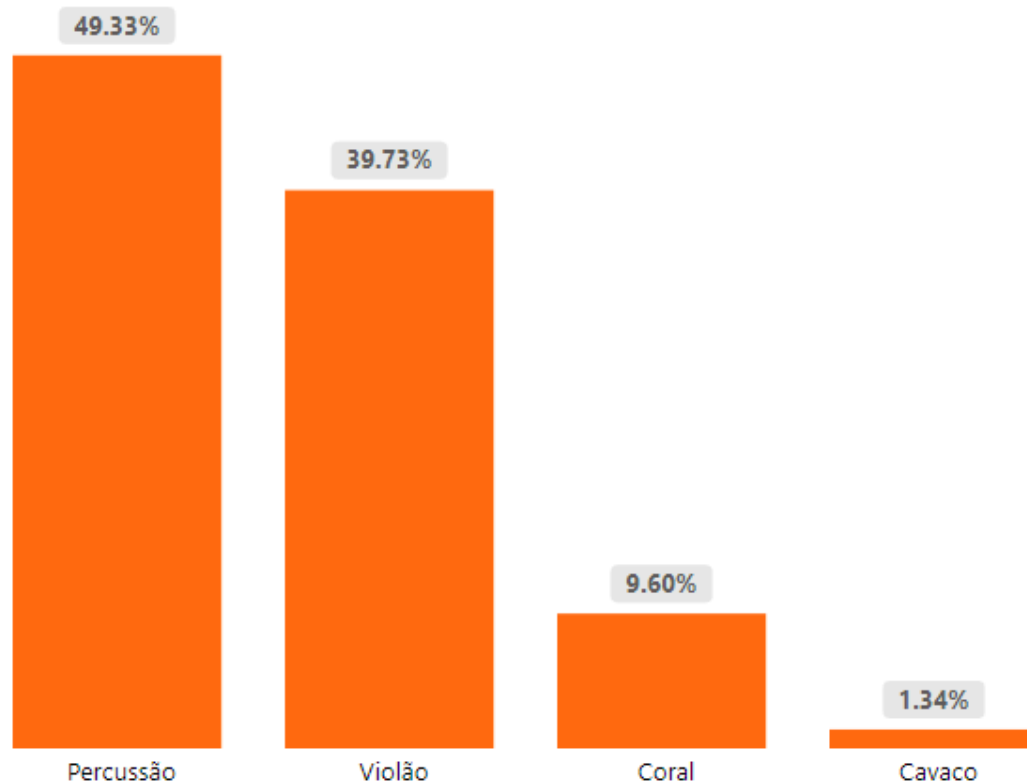
Adotou-se o método quantitativo, e os dados foram coletados por amostragem através de questionários on-line. Os formulários ficaram disponíveis para preenchimento entre os dias 10 de junho e 09 de agosto de 2024. Esta pesquisa tem caráter descritivo e conclusivo, e os resultados têm como referencial o total da amostra ou uma segmentação dela, determinada por filtros em algumas questões.

Universo, amostra, nível de confiança e margem de erro

O universo desta pesquisa é composto por alunos(as) do Guri da Fundação CASA, totalizando 1.041 indivíduos. Considerando o tamanho da amostra de 964 alunos(as) e um nível de confiança de 95%, a margem de erro é de aproximadamente 3%.

Pesquisas de Satisfação de Alunos(as)

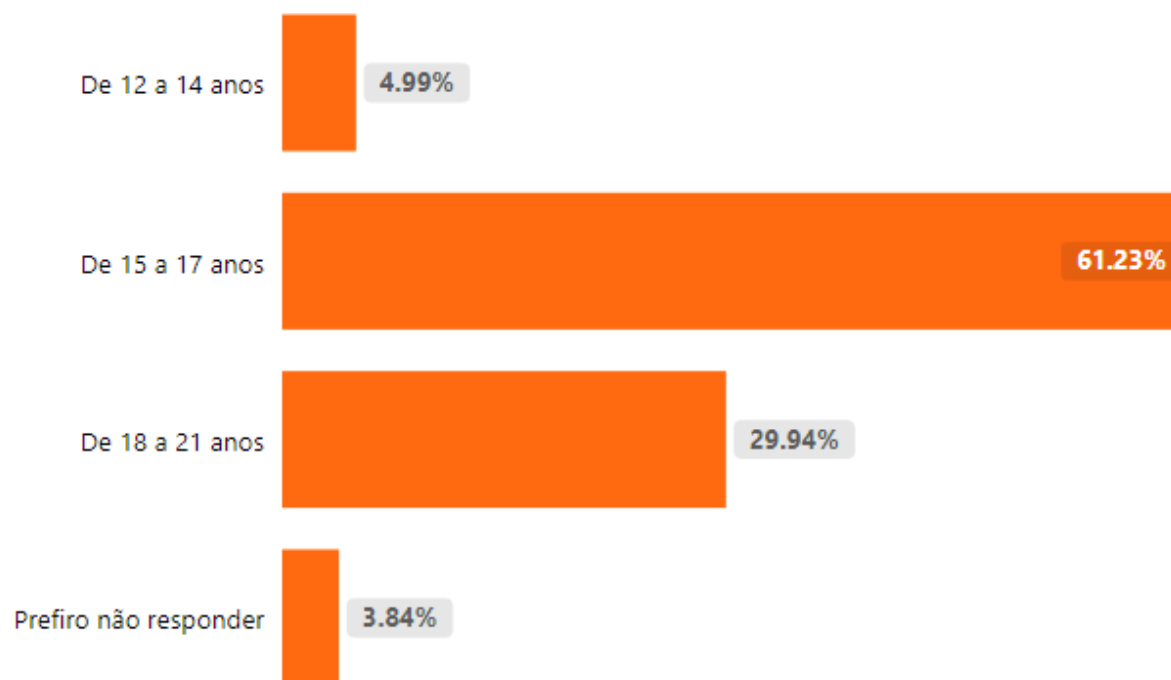
Gráfico 1: Curso dos(as) alunos(as)



Quais cursos você faz?

De acordo com os(as) alunos(as), 49,33% faz o curso de percussão, 39,73% de violão, 9,60% de coral e 1,34% de cavaco.

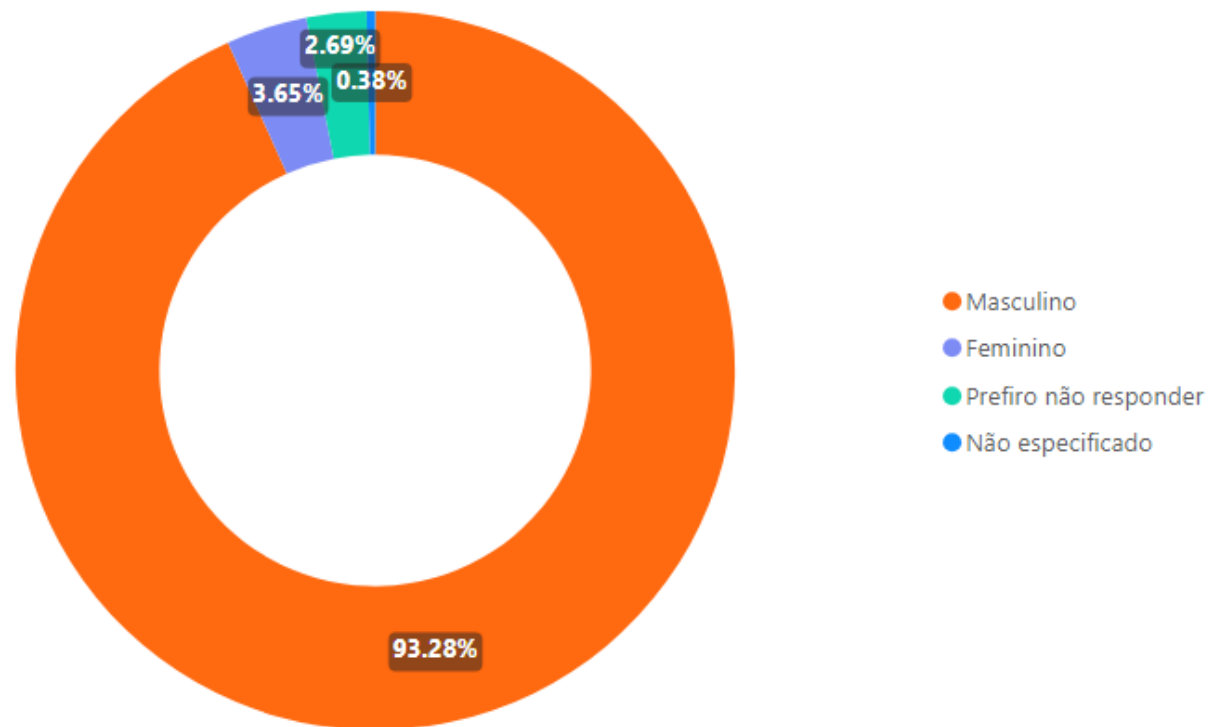
Gráfico 2: Faixa Etária



🎂 Qual é a sua idade?

No perfil dos(as) alunos(as) atendidos pelo Guri na Fundação CASA, observa-se que a maioria é composta por: 61,23% têm entre 15 e 17 anos, 29,94% têm de 18 a 21 anos e 4,99% têm entre 12 a 14 anos.

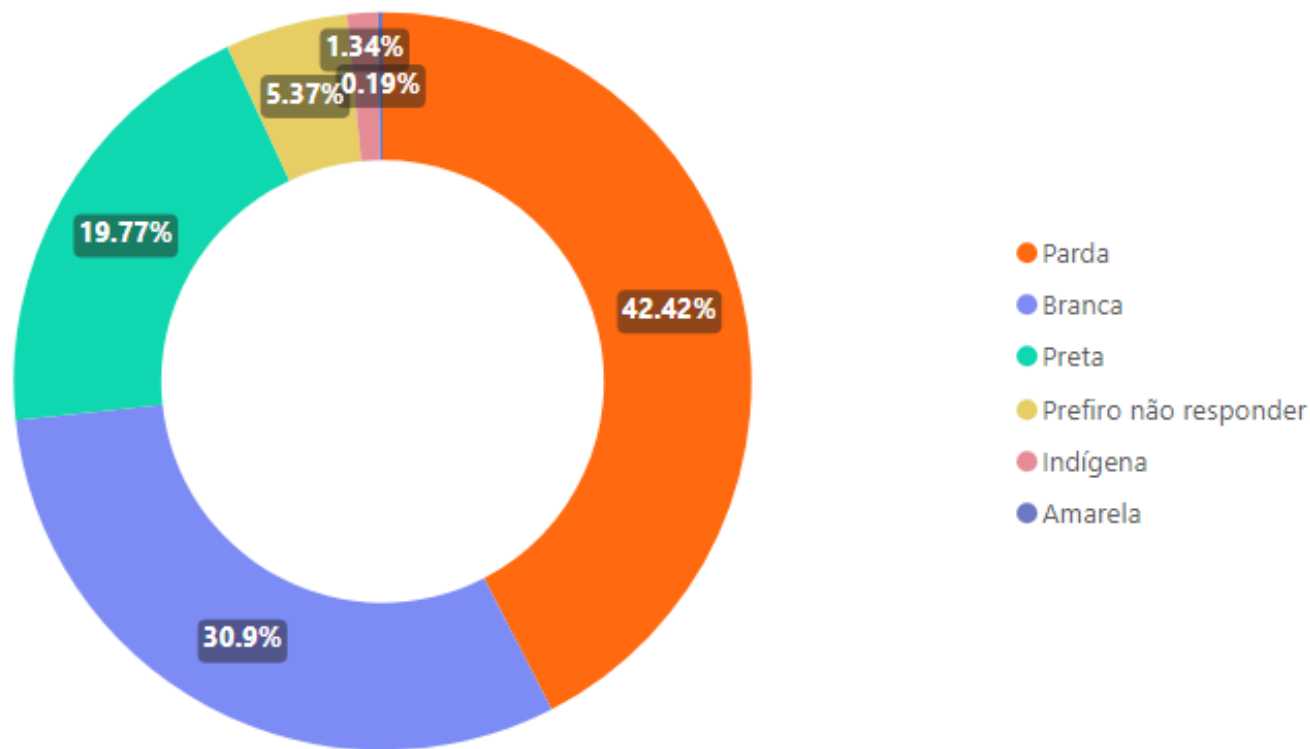
Gráfico 3: Gênero



👤👤 Como você se identifica em relação à sua identidade de gênero?

No que diz respeito ao gênero, 93,28% dos(as) alunos(as) se identificam como do gênero masculino, 3,65% como do gênero feminino, 2,69% optaram por não informar seu gênero e 0,38% se identificam como outro gênero não especificado.

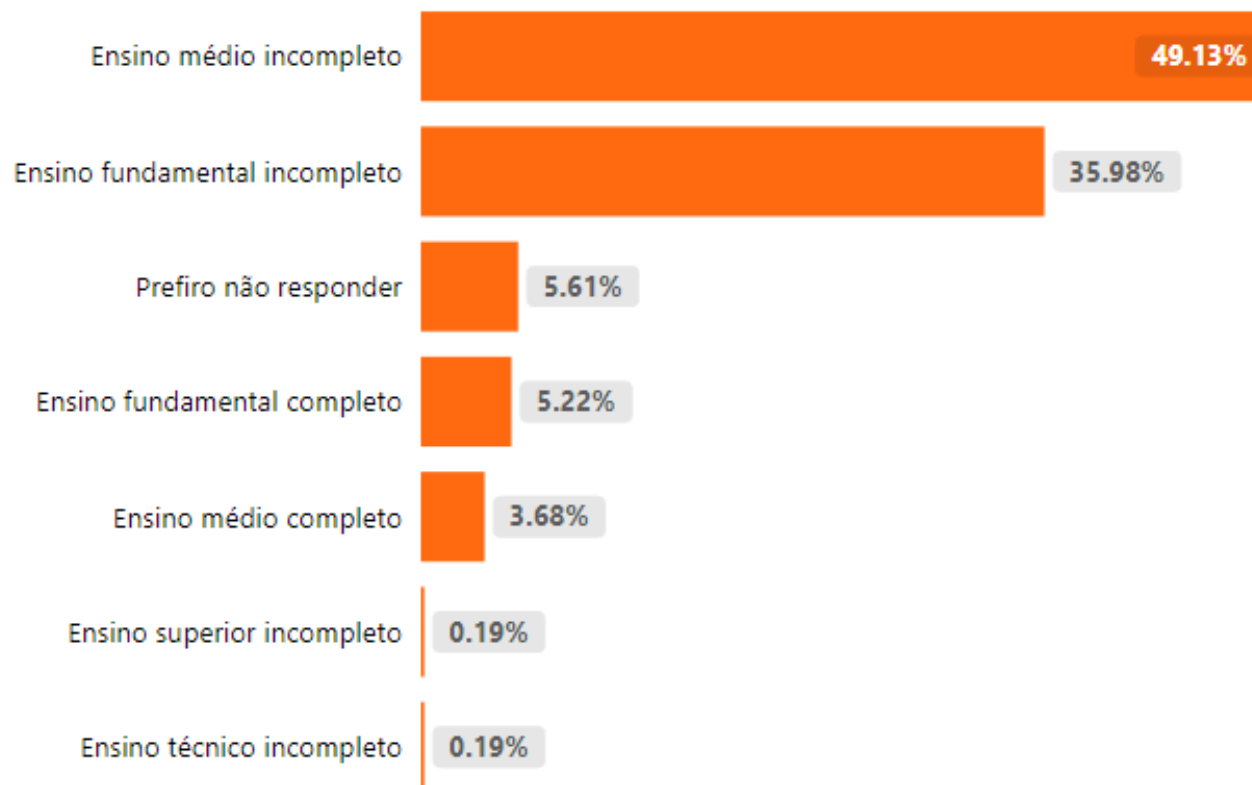
Gráfico 4: Cor ou raça



👤👤👤 Em relação à sua cor/raça, você se considera uma pessoa:

Em relação à cor ou raça, 62,19% como negros(as) (pretos(as) e pardos(as)), 30,9% dos(as) alunos(as) se identificam como brancos(as), 0,19% como amarelos(as) e 1,34% como indígenas. Cerca de 5,37% preferiram não se identificar.

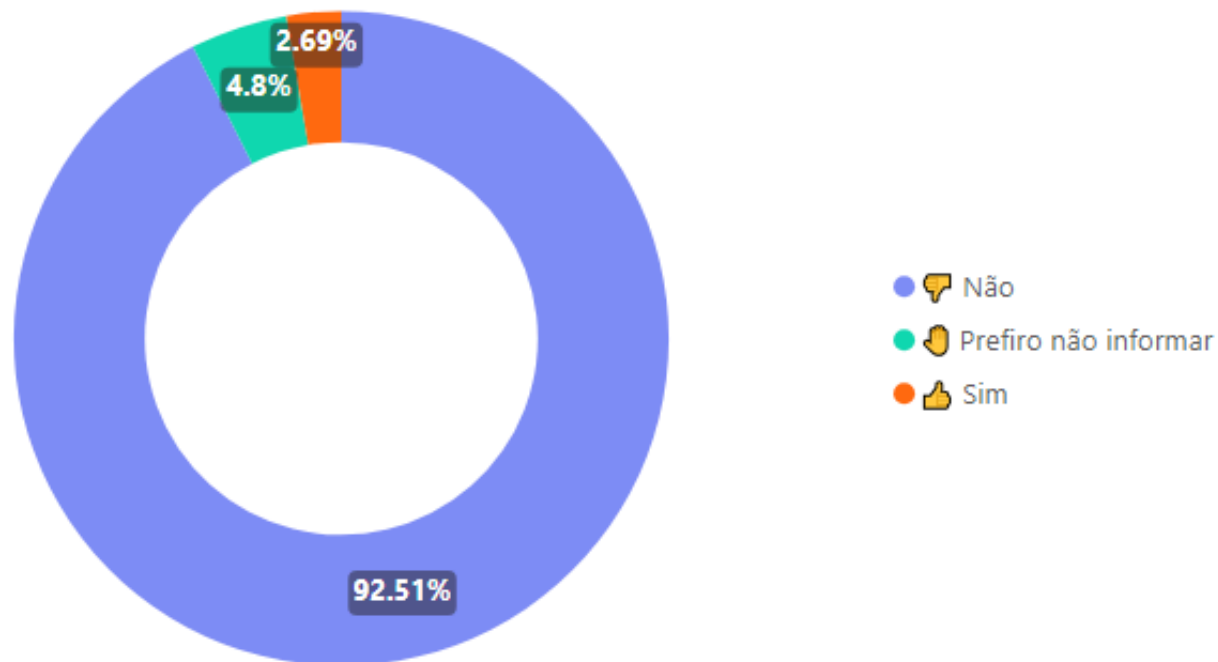
Gráfico 5: Escolaridade



Qual é seu nível de escolaridade?

Devido à faixa etária predominantemente de menores de idade, observa-se que a maior parte dos(as) alunos(as) tem ensino médio incompleto (49,13%), 35,98% estão no ensino fundamental incompleto, 5,61% prefere não responder, 5,22% completaram o ensino fundamental e 3,68% completaram o ensino médio.

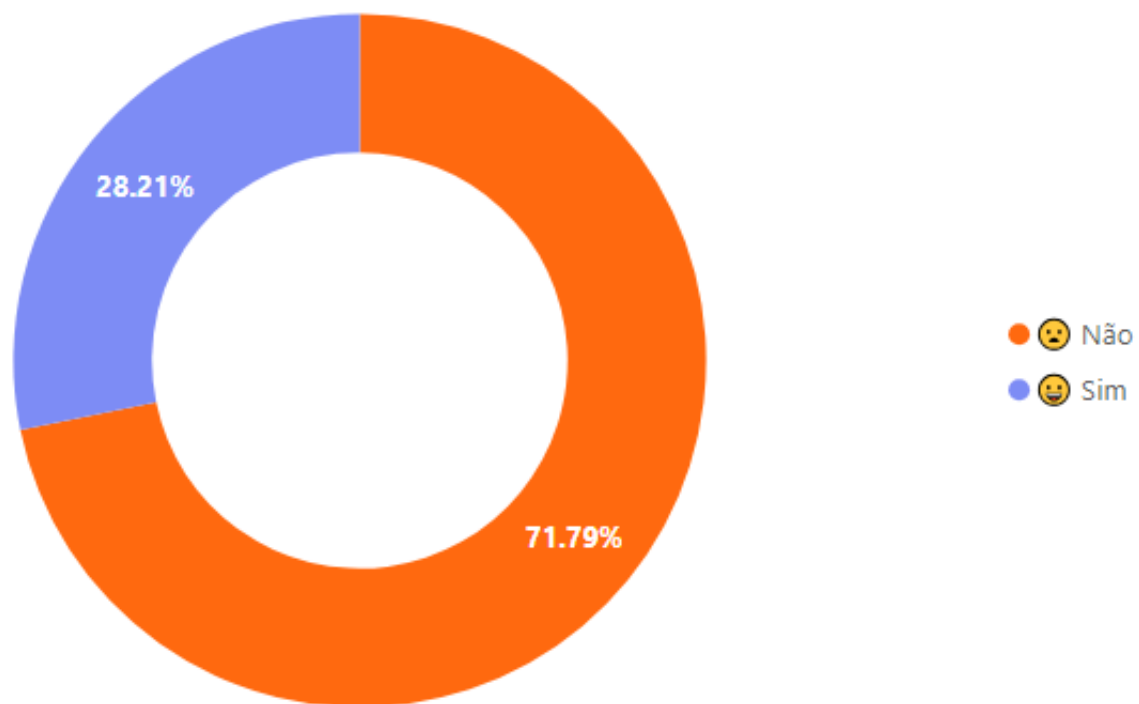
Gráfico 6: Possui algum tipo de deficiência



Você possui algum tipo de deficiência 🦽?

Em relação à presença de deficiência entre os(as) alunos(as), cerca de 92,51% afirmaram não ter deficiência, 2,69% se consideram pessoas com deficiência, e 4,8% preferiram não informar.

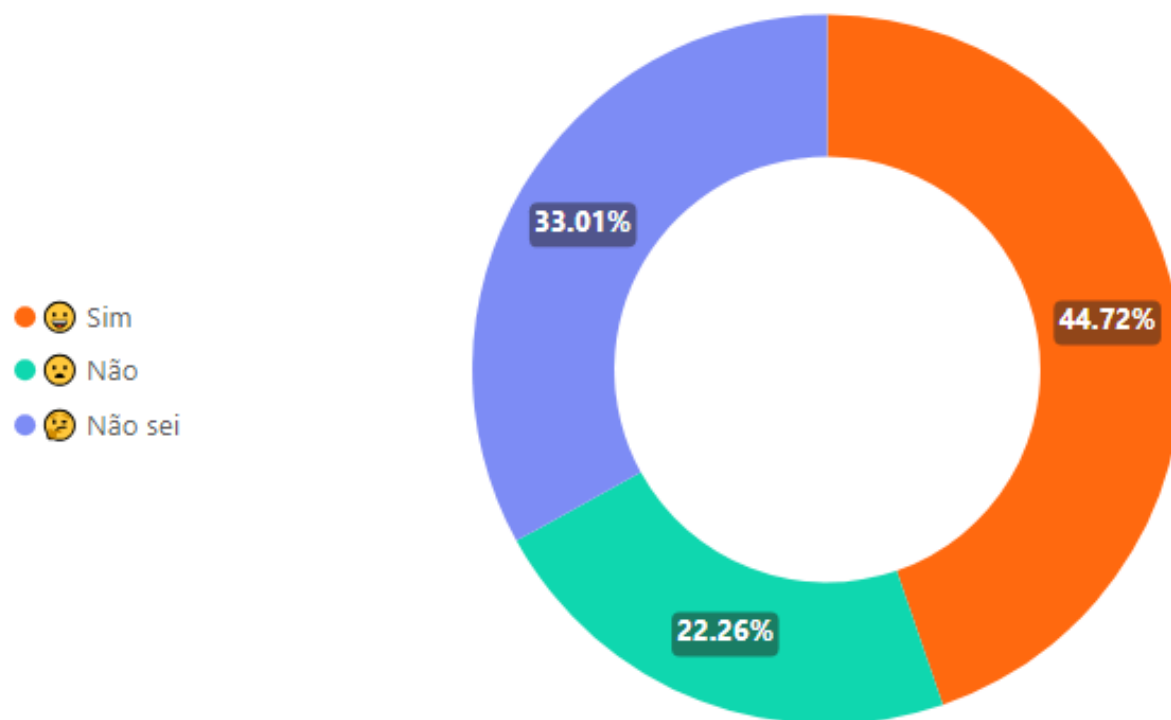
Gráfico 7: Sabia tocar instrumento anteriormente



Você sabia tocar algum instrumento musical antes de fazer o Guri?

Em relação ao conhecimento prévio de saber tocar algum instrumento antes de ingressar no Guri, observamos que 71,79% dos(as) alunos(as) não sabiam tocar nenhum instrumento, enquanto 28,21% já tinham experiência com um instrumento.

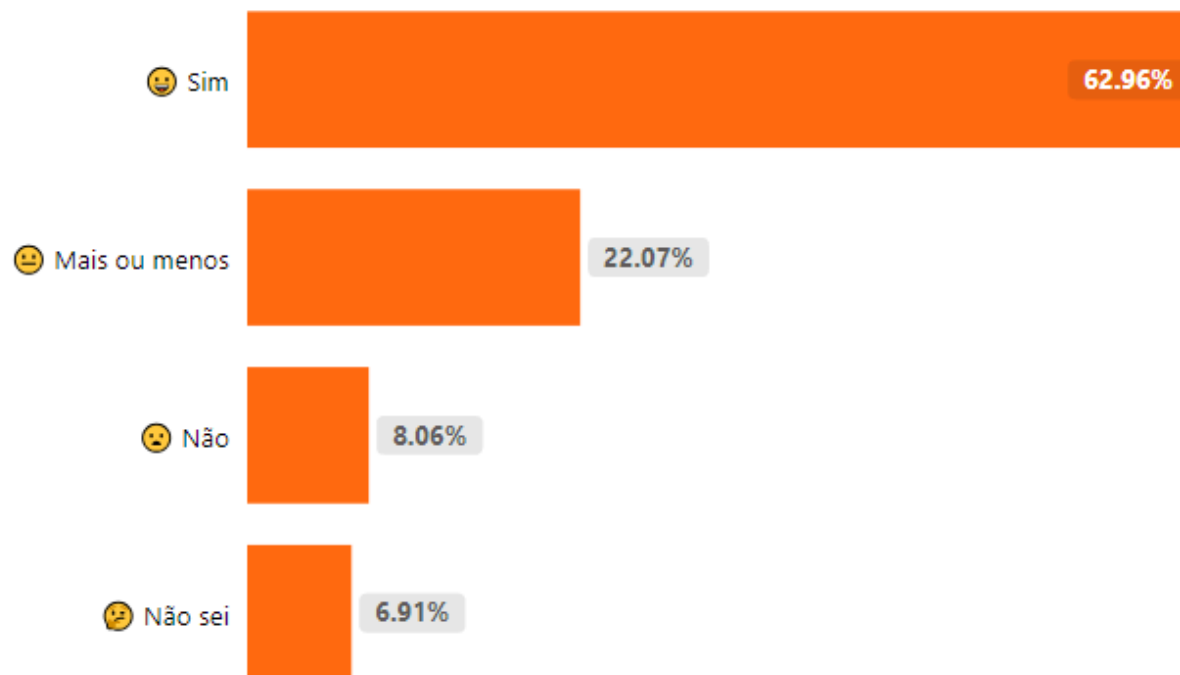
Gráfico 8: Continuar estudando música



Você quer continuar estudando música no futuro?

Quanto à continuidade dos estudos em música, 44,72% dos(as) alunos(as) pretendem continuar, 22,26% não desejam prosseguir com a música após o Guri e 33,01% ainda não sabem se continuarão.

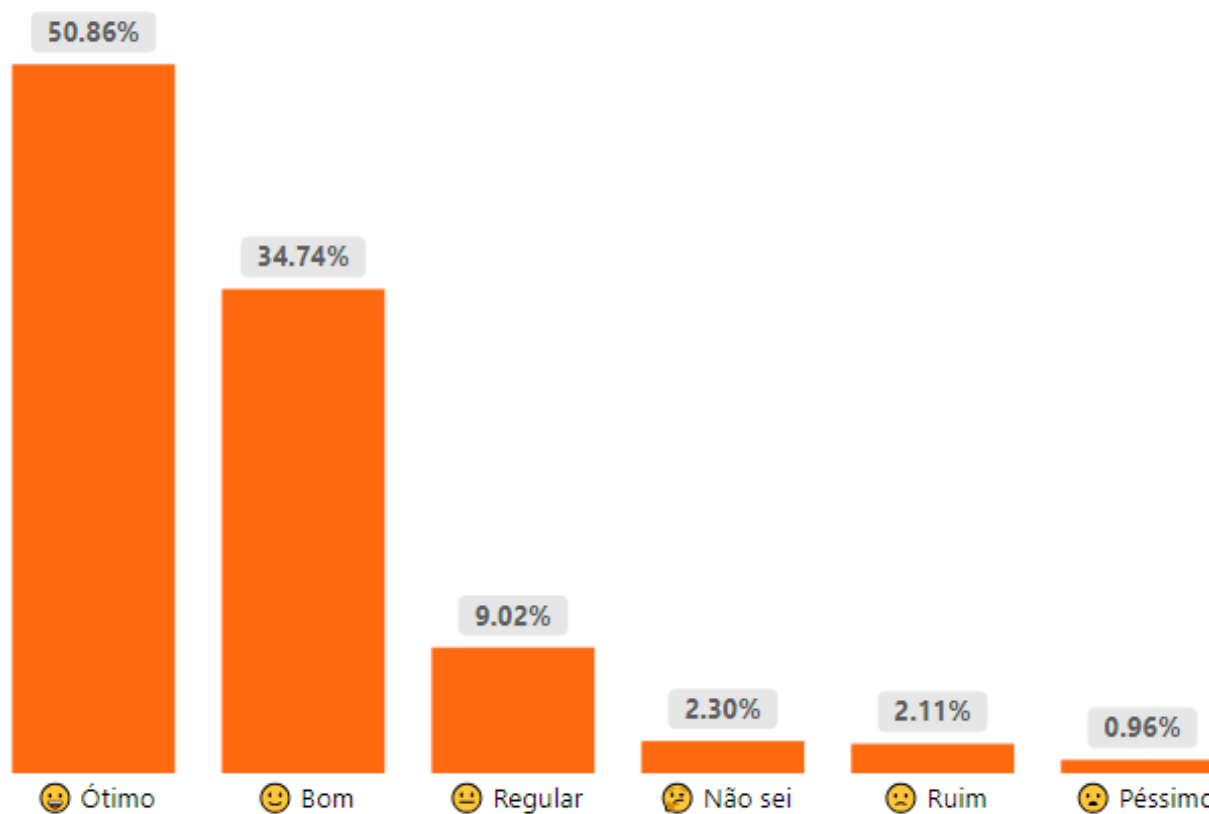
Gráfico 9: Importância do Guri na vida do(a) aluno(a)



Você acha que o Guri está sendo importante para a sua vida?

Quanto ao impacto do Guri na vida dos(as) alunos(as), 62,96% consideram o Programa importante, 22,07% o avaliam como mais ou menos importante, 8,06% não consideram importante e 6,91% não sabem opinar.

Gráfico 10: Avaliação do Guri



Você acha que o Guri é:

Quanto à avaliação do Guri, a maioria dos(as) alunos(as) classificou o Programa de forma positiva, com 85,6% considerando-o ótimo ou bom. Apenas 9,02% o avaliaram como regular, 2,11% como ruim e 0,96% como péssimo. Além disso, 2,30% ainda não sabiam opinar.

REALIZAÇÃO

**SANTA
MARCELINA**
ORGANIZAÇÃO SOCIAL DE CULTURA

GURi

CULTSP

Secretaria da **SP**
Cultura, Economia e Indústria Criativas

SÃO PAULO
GOVERNO DO ESTADO
SÃO PAULO SÃO TODOS